

Belo Horizonte, em 26 de agosto de 2022

Ao  
Presidente e Conselheiros do  
**Centro de Inteligência Territorial**  
Belo Horizonte – MG

Prezados Senhores,

Anexamos o Parecer Final e Conclusivo da Auditoria Externa às Notas Explicativas elaboradas pelo **Centro de Inteligência Territorial**, incluindo as Demonstrações Contábeis e Financeiras do período levantado em 31 de dezembro de 2021, compreendendo o Balanço Patrimonial, a Demonstração de Resultados do Período, a Demonstração das Mutações do Patrimônio Líquido e a Demonstração do Fluxo de Caixa.

Colocamo-nos à disposição de V.Sas., para os esclarecimentos adicionais que se fizerem necessários.

Atenciosamente,



**R&R AUDITORIA E CONSULTORIA**  
Warley de Oliveira Dias  
Diretor

**Centro de Inteligência Territorial  
CIT**

**Demonstrações Financeiras e Notas Explicativas  
em 31 de dezembro de 2021  
Em Reais (R\$ 1)**

**Centro de Inteligência Territorial  
CIT**

Balço Patrimonial Consolidado  
Exercícios Findos em 31 de dezembro  
(Em R\$ 1)

ATIVO	Notas Explicativas	31.12.2021	31.12.2020 (Reapresentado)	PASSIVO E PATRIMÔNIO LÍQUIDO	Notas Explicativas	31.12.2021	31.12.2020 (Reapresentado)
<b>ATIVO CIRCULANTE</b>		<b>3.177.438</b>	<b>2.619.201</b>	<b>PASSIVO CIRCULANTE</b>		<b>2.720.456</b>	<b>2.261.594</b>
Caixa e Equivalentes de Caixa - Sem Restrição	4	443.207	112.660	Fornecedores - Sem Restrição	12	230	4.904
Caixa e Equivalentes de Caixa - Com Restrição	4	1.942.745	2.506.048	Fornecedores - Com Restrição	14	18.000	745.022
<b>Realizável - Recursos Próprios</b>		<b>791.486</b>	<b>493</b>	Obrigações Trabalhistas - Com Restrição	13	16.608	6.967
Títulos a Receber	5	-	302	Obrigações Tributárias a Recolher - Com Restrição	14	324	-
Outros Créditos do Ativo Circulante	6	551	191	Obrigações Tributárias a Recolher - Sem Restrição	13	7.660	-
Créditos Diversos		51.422	-	Outras Obrigacoes a Pagar - Sem Restrição		-	3.072
Créditos Fiscais e Tributarios		4.625	-	Projetos a Executar		2.677.634	1.501.629
Projetos com Restrição		734.889	-				
<b>ATIVO NÃO CIRCULANTE</b>		<b>960.687</b>	<b>11.834</b>	<b>PASSIVO NÃO CIRCULANTE</b>		<b>915.110</b>	-
<b>Realizável - a Longo Prazo</b>		<b>915.110</b>	-	Projetos a Executar		915.110	-
Projetos com Restrição		915.110	-				
<b>Imobilizado e Intangível - Recursos Próprios</b>		<b>45.577</b>	<b>11.834</b>				
Imobilizado		45.577	11.834				
				<b>PATRIMÔNIO SOCIAL</b>		<b>502.560</b>	<b>369.442</b>
				Superávit's (Déficit's) Acumulados		363.942	560.191
				Superávit (Déficit) do Período		138.618	(190.749)
<b>TOTAL DO ATIVO</b>		<b>4.138.126</b>	<b>2.631.035</b>	<b>TOTAL DO PASSIVO E PATRIMÔNIO SOCIAL</b>		<b>4.138.126</b>	<b>2.631.035</b>

As Notas Explicativas da Administração são parte Integrante das Demonstrações Financeiras

DocuSigned by:



5CB6A0DAF89442A...

Felipe Santos de Miranda Nunes  
Diretor Presidente

DocuSigned by:



7D3310E43B75465

Cláudia Maria da Silva  
Contadora – CRC/MG 092.135-O-4

**Centro de Inteligência Territorial  
CIT**

Demonstração do Resultado  
Exercícios Findos em 31 de dezembro  
(Em R\$ 1)

	2021	2020 (Reapresentado)
<b>Receita Operacional Bruta</b>	<b>1.942.038</b>	<b>2.308.469</b>
Receita de Doações	1.533.878	1.361.842
Receita Trabalho Voluntário	34.580	44.460
Receita de Projetos	373.581	902.167
<b>Superávit (Déficit) Bruto</b>	<b>1.942.038</b>	<b>2.308.469</b>
<b>(Despesas) Receitas Operacionais</b>	<b>(1.822.885)</b>	<b>(2.524.757)</b>
Despesas com Parcerias	(959.613)	(1.245.044)
Despesas com Pessoal	(574.018)	(346.220)
Despesas Administrativas	(936.225)	(299.557)
Despesas Tributárias	(36.079)	(41.413)
Servicos Tecnicos e Profissionais	(22.400)	(459.328)
Despesas com Viagens		(88.735)
Despesas Trabalho Voluntário	(34.580)	(44.460)
Outras Receitas	740.030	-
<b>Resultado Financeiro</b>	<b>19.465</b>	<b>25.539</b>
Receitas Financeiras	32.189	31.699
Despesas Financeiras	(12.725)	(6.160)
<b>Superávit (Déficit) Líquido Exercício</b>	<b>138.618</b>	<b>(190.749)</b>

As Notas Explicativas da Administração são parte Integrante das Demonstrações Financeiras

DocuSigned by:



5CB6A0DAE89442A...

Felipe Santos de Miranda Nunes  
Diretor Presidente

DocuSigned by:



7D3310E43B75465...

Cláudia Maria da Silva  
Contadora – CRC/MG 092.135/O-4

**Centro de Inteligência Territorial  
CIT**

Demonstração das Mutações do Patrimônio Social  
Exercícios Findos em 31 de dezembro  
(Em R\$ 1)

	Patrimônio Social	Resultado do Período	Totais
<b>SALDOS EM 31 DE DEZEMBRO DE 2018</b>	<b>530.489</b>	-	<b>530.489</b>
Doação Patrimônio Social	5.500		5.500
Resultado do Período		24.202	24.202
<b>SALDOS EM 31 DE DEZEMBRO DE 2019</b>	<b>535.989</b>	<b>24.202</b>	<b>560.191</b>
Incorporação do Resultado	24.202	(24.202)	-
Resultado do Período		(190.749)	(190.749)
<b>SALDOS EM 31 DE DEZEMBRO DE 2020 (Reapresentado)</b>	<b>560.191</b>	<b>(190.749)</b>	<b>369.442</b>
Ajustes Exercícios Anteriores	(5.500)		(5.500)
Incorporação do Resultado	(190.749)	190.749	-
Resultado do Período		138.618	138.618
<b>SALDOS EM 31 DE DEZEMBRO DE 2021</b>	<b>363.942</b>	<b>138.618</b>	<b>502.560</b>

As Notas Explicativas da Administração são parte Integrante das Demonstrações Financeiras


DocuSigned by:



Felipe Santos de Miranda Nunes  
Diretor Presidente

5CB6A000AF894424

DocuSigned by:



Cláudia Maria da Silva  
Contadora – CRC/MG 092.135/O-4


7D3310E43B75465...


**Centro de Inteligência Territorial  
CIT**

**Demonstração do Fluxo de Caixa  
Exercícios findos em 31 de dezembro  
(Em Reais)**

	Notas Explicativas	31.12.2021	31.12.2020 (Reapresentado)
<b>Fluxo de Caixa das Atividades Operacionais</b>			
<b>Superáviz (Déficit) do Período</b>		<b>138.618</b>	<b>(190.749)</b>
(+/-) Ajustes e Reclassificações		(5.500)	-
(+) Depreciação		8.733	3.472
(Aumento)/ Redução Contas a Receber		302	9.767
(Aumento)/ Redução Ativos de Recursos de Terceiros (com e sem restricao)		(4.625)	-
(Aumento)/ Redução Outros Ativos Circulantes		(51.782)	(283)
(Aumento)/ Redução Projetos com Restrição (Circulante)		(734.889)	-
(Aumento)/ Redução Projetos com Restrição (Não Circulante)		(915.110)	-
Aumento/ (Redução) Fornecedores		(731.696)	-
Aumento/ (Redução) de Obrigações Tributárias a Recolher		7.984	250
Aumento/ (Redução) de Obrigações Trabalhistas		9.641	(769)
Aumento/ (Redução) de Outras Obrigações a Pagar		(3.072)	2.258.049
Aumento/ (Redução) de Projetos a Executar (Circulante)		1.176.005	-
Aumento/ (Redução) de Projetos a Executar (Não Circulante)		915.110	-
<b>Caixa Liquido Proveniente das Atividades Operacionais</b>		<b>(190.281)</b>	<b>2.079.737</b>
<b>FLUXO DE CAIXA DAS ATIVIDADES DE INVESTIMENTOS</b>			
(Aumento)/Redução de Imobilizado		(42.476)	(20)
<b>AUMENTO (REDUÇÃO) CAIXA E EQUIVALENTE DE CAIXA</b>		<b>(232.756)</b>	<b>2.079.717</b>
<b>Caixa e Equivalente de Caixa - Saldo Inicial</b>	4	<b>2.618.708</b>	<b>538.991</b>
<b>Caixa e Equivalente de Caixa - Saldo Final</b>	4	<b>2.385.952</b>	<b>2.618.708</b>
<b>AUMENTO (REDUÇÃO) DO CAIXA</b>		<b>(232.756)</b>	<b>2.079.717</b>

As Notas Explicativas da Administração são parte Integrante das Demonstrações Financeiras

DocuSigned by:  
  
 5CB6A0DAE89442A...  
**Felipe Santos de Miranda Nunes**  
 Diretor Presidente

DocuSigned by:  
  
 7D3310E43B75465...  
**Cláudia Maria da Silva**  
 Contadora – CRC/MG 092.135/O-4



## **CENTRO DE INTELIGÊNCIA TERRITORIAL - CIT**

**CNPJ: 30.619.995/0001-34**

### **Notas explicativas às Demonstrações Contábeis**

**Exercícios findos em 31 de dezembro**

**(Em Reais)**

#### **NOTA 01 - CONTEXTO OPERACIONAL**

O Centro de Inteligência Territorial – CIT, é uma associação de direito privado, de natureza científica e educacional, de fins não lucrativos, são finalidades do CIT:

- I. Promover a melhor ciência disponível e ser desenvolvida para subsidiar a tomada de decisão pública privada em prol do uso sustentável da terra, conciliando necessidades de produção, serviços ambientais e desenvolvimento social;
- II. Promover e financiar pesquisas multidisciplinares e transdisciplinares que visem o desenvolvimento da ciência, da tecnologia e da inovação na área de Inteligência Territorial;
- III. Gerar e disseminar conhecimentos, produtos, serviços e processos inovadores relacionados às áreas de geoprocessamento, bancos de dados geográficos, cartografia digital, modelagem espacialmente explícita, sistemas de informação geográfica, análises espaciais, avaliação de políticas públicas e privadas, simulação de cenário, webmapping, big data e estudos de impacto ambiental, econômico social;
- IV. Prestar serviços técnicos especializados a instituições públicas ou privadas, nas atividades voltadas à inovação e à pesquisa científica e tecnológica na sua área de atuação;
- V. Propor, avaliar e monitorar estratégias, programas, políticas e projetos nas áreas de agricultura, pecuária, florestas, infraestrutura, transportes, biodiversidade, sociodiversidade, mudanças climáticas, ciência e tecnologia e uso da terra, de modo a contribuir para a qualificação do debate quanto aos rumos do desenvolvimento territorial;
- VI. Transferir para a sociedade as inovações resultantes de suas atividades, por meio de cursos livres, ensino profissionalizante, capacitação profissional, formação, qualificação e requalificação de mão de obra, publicações técnicas científicas, servidores de mapas, banco de dados geográficos e projetos de extensão relacionados à inteligência territorial.

#### **NOTA 02 - APRESENTAÇÃO DAS DEMONSTRAÇÕES FINANCEIRAS**

##### **Declaração de conformidade**

Na elaboração das Demonstrações Contábeis encerradas em 31 de dezembro de 2019, adotou-se às práticas de contabilidade adotadas no Brasil e demais normas e técnicas contábeis das entidades sem fins lucrativos. Nesse sentido, tomou como base de referência as orientações advindas da Lei nº 11.638/2007, naquilo que importa às questões contábeis vinculadas às organizações que integram o Terceiro Setor, a NBC TG 1000 – Contabilidade para Pequenas e Médias Empresas e a NBC ITG 2002 – Entidades sem Fins De Lucros, aprovada pela Resolução CFC Nº 1409/12, que estabelece critérios e procedimentos específicos de avaliação, de registros dos componentes e variações patrimoniais e de estruturação das demonstrações contábeis, e as informações mínimas a serem divulgadas em nota explicativa das entidades sem finalidade de lucros.

##### **Base de mensuração**

As Demonstrações Contábeis foram elaboradas com base no custo histórico.

##### **Moeda funcional e moeda de apresentação**

Essas demonstrações contábeis são apresentadas em Real, que é a moeda funcional da Associação, exceto quando indicado de outra forma.

---



## **CENTRO DE INTELIGÊNCIA TERRITORIAL - CIT**

**CNPJ: 30.619.995/0001-34**

### **Notas explicativas às Demonstrações Contábeis**

**Exercícios findos em 31 de dezembro**

**(Em Reais)**

#### **NOTA 03 – FORMALIDADE DA ESCRITURAÇÃO CONTÁBIL RESOLUÇÃO CFC Nº 1.330/11 – ITG 2000 (R1)**

A Associação mantém um sistema de escrituração uniforme dos seus atos e fatos administrativos, por meio de processo eletrônico. O registro contábil contém o número de identificação dos lançamentos relacionados ao respectivo documento de origem externa ou interna ou, na sua falta, em elementos que comprovem ou evidenciem fatos e a prática de atos administrativos. A documentação contábil da Associação é composta por todos os documentos, livros, papéis, registros e outras peças, que apoiam ou compõem a escrituração contábil. A documentação contábil é hábil, revestida das características intrínsecas ou extrínsecas essenciais, definidas na legislação, na técnica-contábil ou aceitas pelos “usos e costumes”. A entidade mantém em boa ordem a documentação contábil.

#### **NOTA 04 - PRINCIPAIS DIRETRIZES CONTÁBEIS**

As principais políticas contábeis aplicadas na preparação destas demonstrações contábeis estão definidas a seguir. Essas políticas vêm sendo aplicadas de modo consistente em todos os exercícios apresentados.

O resumo das principais políticas contábeis adotadas pela Associação, a seguir:

##### **4.1 – Regime Contábil**

As transações são efetuadas de acordo com os princípios de contabilidade, obedecendo ao regime de competência.

##### **4.2 - Caixa e Equivalentes de Caixa**

São representados por disponibilidades em moeda nacional, referentes à caixa, bancos e aplicações financeiras em títulos de renda fixa com disponibilidade imediata e são utilizados pela Associação no gerenciamento de seus compromissos de curto prazo. As aplicações financeiras são registradas ao valor justo por meio do resultado que se equipara ao valor de custo, acrescido dos rendimentos proporcionalmente auferidos até as datas de encerramento do exercício. Em função disso são considerados como “equivalentes de caixa”, conforme estabelecido na NBC TG 03 (em consonância com o Pronunciamento Técnico CPC 03 – Demonstração dos Fluxos de Caixa).

##### **4.3 – Contas a receber de projetos**

Decorre do contas a receber referente aos projetos executados. A perda estimada para crédito de liquidação duvidosa foi constituída em montante considerado suficiente pela Administração para fazer face às eventuais perdas na realização dos créditos. O cálculo do valor presente, quando aplicável, é efetuado na data da transação com base numa taxa de juros que reflita o prazo e as condições de mercado da época. A Associação não registra o ajuste a valor presente sobre as contas a receber de clientes em virtude de não ter efeito relevante nas demonstrações financeiras.

##### **4.4 - Demais ativos circulantes**

São apresentados ao valor de custo ou realização, incluindo, quando aplicável, os rendimentos e as variações monetárias auferidas. Além disso, quando aplicável, as transações relevantes são ajustadas a valor presente. O cálculo do ajuste a valor presente é efetuado para cada transação com base numa taxa de juros que reflete o prazo, a moeda e o risco de cada transação. A contrapartida dos ajustes a valor presente de contas a receber é feita na receita bruta no resultado. A diferença entre o valor presente de uma transação e o valor de face do faturamento é considerada receita financeira e é apropriada com base nos métodos do custo amortizado e da taxa de juros efetiva ao longo do prazo de vencimento da transação, conforme NBC TG 12 (em consonância com o Pronunciamento Técnico do CPC 12 – Ajuste a Valor Presente).

---





## **CENTRO DE INTELIGÊNCIA TERRITORIAL - CIT**

**CNPJ: 30.619.995/0001-34**

### **Notas explicativas às Demonstrações Contábeis**

**Exercícios findos em 31 de dezembro**

**(Em Reais)**

#### **4.5 - Imobilizado**

Os registros no imobilizado correspondem aos direitos que tenham por objeto bens corpóreos destinados à manutenção das atividades da Associação ou exercidos com essa finalidade, inclusive os decorrentes de operações que transfiram a ela os benefícios, os riscos e o controle desses bens, de acordo com a NBC TG 27 (em consonância com o Pronunciamento Técnico CPC 27 – Ativo Imobilizado), inclusive as benfeitorias em imóveis de terceiros. O imobilizado está registrado ao custo de aquisição, reduzido da depreciação calculada pelo método linear, com base no tempo de vida estimado dos bens, às taxas mencionadas na Nota 10 e de qualquer perda não recuperável acumulada, quando aplicável.

#### **4.6 - Provisões**

A provisão é reconhecida quando a Associação possui uma obrigação legal ou constituída como resultado de um evento passado, e é provável que um recurso econômico seja requerido para saldar a obrigação, conforme NBC TG 25 (em consonância com o Pronunciamento Técnico CPC 25 – Provisões, Passivos Contingentes e Ativos Contingentes). A Associação é parte de diversos processos judiciais e administrativos, sendo que provisões são constituídas para todas as contingências referentes a processos para os quais é provável que uma saída de recursos seja feita para liquidar a contingência/obrigação e uma estimativa razoável, levando-se em conta a posição dos assessores jurídicos, internos e externos, da Associação. As provisões são atualizadas periodicamente.

#### **4.7 – Demais passivos circulantes e não circulantes**

São demonstrados por valores conhecidos ou calculáveis, acrescidos, quando aplicável, dos correspondentes encargos e variações monetárias incorridos, em base “pro-rata” dia. Além disso, quando aplicável, as transações relevantes são ajustadas a valor presente, conforme NBC TG 12 (em consonância com o Pronunciamento Técnico do CPC 12 – Ajuste a Valor Presente).

#### **4.8 – Reconhecimento de receita**

A receita é reconhecida na extensão em que for provável que benefícios econômicos serão gerados para a Associação e possa ser mensurada de forma confiável.

#### **4.9 – Apuração do resultado**

As receitas e despesas relacionadas à mesma transação ou a outro evento são reconhecidas, simultaneamente, de acordo com o princípio da confrontação das despesas com as receitas (regime de competência).

#### **4.10 – Demonstrações dos fluxos de caixa**

As demonstrações dos fluxos de caixa, pelo método indireto, são preparadas e apresentadas de acordo com a NBC TG 03 (em consonância com o Pronunciamento Técnico CPC 03 – Demonstração dos Fluxos de Caixa).

#### **4.11 – Trabalho voluntário**

A ITG 2002 determina que o trabalho voluntário, inclusive de membros integrantes dos órgãos da administração, no exercício de suas funções, deve ser reconhecido pelo valor justo da prestação do serviço como se tivesse ocorrido o desembolso financeiro. Contudo, o Centro de Inteligência Territorial – CIT não realizou a mensuração e reconhecimento do trabalho voluntário, tendo em vista sua materialidade, o impacto nulo no resultado e que o custo para gerar essa informação seria superior ao seu benefício.

---



## **CENTRO DE INTELIGÊNCIA TERRITORIAL - CIT**

**CNPJ: 30.619.995/0001-34**

**Notas explicativas às Demonstrações Contábeis**

**Exercícios findos em 31 de dezembro**

**(Em Reais)**

### **4.11 – Políticas Contábeis, mudança de estimativa e retificação de erro**

As principais políticas contábeis vêm sendo aplicadas de modo consistente em todos os exercícios apresentados como objetivo melhorar a relevância e a confiabilidade das demonstrações financeiras da Entidade, bem como permitir sua comparabilidade ao longo do tempo com as demonstrações de outras entidades. O CIT no exercício de 2022 efetuou correções de períodos anteriores, conforme disposição da NBC TG 23 (em consonância com o Pronunciamento Técnico CPC 23 – Políticas Contábeis, Mudança de Estimativa e Retificação de Erro) referente à contabilização dos “Projetos a Executar”, relacionado aos projetos em curso anteriormente contabilizados como receitas. Dessa forma, está reapresentado retrospectivamente o Balanço Patrimonial do ano de 2020 e demonstrando os efeitos de tal correção, sendo que a Demonstração das Mutações do Patrimônio Líquido e a Demonstração dos Fluxos de Caixa de 2020 também apresentam os efeitos dessa correção.

---



**CENTRO DE INTELIGÊNCIA TERRITORIAL - CIT**  
**CNPJ: 30.619.995/0001-34**  
**Notas explicativas às Demonstrações Contábeis**  
**Balanco Patrimonial - Reapresentado**  
**em 31 de dezembro**  
**(Em Reais)**

ATIVO	31.12.2020 (Publicado)	Efeitos da Retificação	31.12.2020 (Reapresentado)	PASSIVO E PATRIMÔNIO LÍQUIDO	31.12.2020 (Publicado)	Efeitos da Retificação	31.12.2020 (Reapresentado)
<b>ATIVO CIRCULANTE</b>	<b>2.621.861</b>	<b>(2.659)</b>	<b>2.619.201</b>	<b>PASSIVO CIRCULANTE</b>	<b>3.776</b>	<b>2.257.818</b>	<b>2.261.594</b>
<b>Caixa e Equivalentes de Caixa</b>	<b>2.621.204</b>	<b>(2.496)</b>	<b>2.618.708</b>	Fornecedores sem Restrição	704	4.200	4.904
Caixa e Equivalentes de Caixa c/ Restrição	112.660		112.660	Fornecedores com Restrição	0	745.022	745.022
Caixa e Equivalentes de Caixa c/ Restrição	2.508.543	(2.496)	2.506.048	Salários e Encargos Trabalhistas c/ Restrição	0	6.967	6.967
<b>Contas a Receber e Outros Créditos</b>	<b>657</b>	<b>(164)</b>	<b>493</b>	Obrigações Tributárias c/ Restrição	0		0
Títulos a Receber	350	(48)	302	Outras Obrigações a Pagar s/ Restrição	3.072		3.072
Créditos Diversos	-		-	Obrigações Tributárias s/ Restrição	0		0
Créditos Fiscais e Tributários	-		-	Projetos a Executar	-	1.501.629	1.501.629
Projetos Com Restrição	-		-				
Outros Créditos do Ativo Circulante	307	(116)	191				
<b>ATIVO NÃO CIRCULANTE</b>	<b>12.067</b>	<b>(233)</b>	<b>11.834</b>	<b>PASSIVO NÃO CIRCULANTE</b>	<b>0</b>	<b>0</b>	<b>0</b>
<b>Realizável a Longo Prazo</b>	<b>0</b>		<b>0</b>	Projetos a Executar	0	0	0
Projetos Com Restrição a Realizar							
<b>Imobilizado</b>	<b>12.067</b>	<b>(233)</b>	<b>11.834</b>	<b>PATRIMÔNIO SOCIAL</b>	<b>2.630.152</b>	<b>(2.260.710)</b>	<b>369.442</b>
Bens do Imobilizado	12.067	(233)	11.834	Superavit / Deficit Acumulado	560.191		560.191
(-) Depreciação Acumulada	-		0	Superavit / Deficit Exercício	2.069.961	(2.260.710)	(190.749)
<b>TOTAL DO ATIVO</b>	<b>2.633.928</b>	<b>(2.893)</b>	<b>2.631.035</b>	<b>TOTAL DO PASSIVO E PATRIMÔNIO LÍQUIDO</b>	<b>2.633.928</b>	<b>(2.893)</b>	<b>2.631.035</b>



## CENTRO DE INTELIGÊNCIA TERRITORIAL - CIT

CNPJ: 30.619.995/0001-34

### Notas explicativas às Demonstrações Contábeis

#### Balço Patrimonial - Reapresentado

em 31 de dezembro

(Em Reais)

#### NOTA 05 – CAIXA E EQUIVALENTES DE CAIXA

O saldo do caixa e equivalentes de caixa inclui moeda em espécie em poder da Associação, depósitos bancários e aplicações financeiras.

	<u>31/12/2021</u>	<u>31/12/2020</u>
Bancos Conta Movimento s/ restrição	155.391	43.276
Bancos Conta Movimento c/ restrição	6.504	45.230
Aplicações Financeiras s/ restrição	287.816	69.396
Aplicações Financeiras c/ restrição	1.936.241	2.457.662
<b>Total</b>	<b><u>2.385.952</u></b>	<b><u>2.615.564</u></b>

#### NOTA 06 – PROJETOS COM RESTRIÇÃO

Os Projetos estão dispostos com os seguintes saldos:

	<u>31/12/2021</u>	<u>31/12/2020</u>
Projeto Infra Giz (1)	8.673	52.038
Projeto Biodiversidade – PNUD (2)	336.887	370.200
Projeto Multas	-	459.000
Projeto Território Indígenas	-	272.000
Projeto CIFOR (3)	1.649.999	-
<b>Total</b>	<b><u>1.991.756</u></b>	<b><u>1.153.238</u></b>

#### Passivo Circulante

Projetos	1.080.449	1.153.238
----------	-----------	-----------

#### Passivo Não Circulante

Projetos	915.110	-
----------	---------	---

- (1) Projeto tem como objeto consultoria técnica (produção de conhecimento) da Justiça Federal com vistas ao desenvolvimento de ferramentas adequadas e padronizadas para avaliação e monitoramento da viabilidade técnica, econômica e ambiental de programas e projetos para obras de infraestrutura de grande escala.
- (2) O Projeto visa o estudo sobre mercado da biodiversidade para levantamento dos fabricantes nacionais de produtos derivados do patrimônio genético e do conhecimento tradicional associado e estimativa dos recursos a serem repartidos.
- (3) Este projeto baseia-se no Estudo Comparativo Global (GCS) de longo prazo do CIFOR e parceiros sobre REDD+, que produziu informações, análises e ferramentas para promover resultados efetivos, eficientes e



## CENTRO DE INTELIGÊNCIA TERRITORIAL - CIT

CNPJ: 30.619.995/0001-34

### Notas explicativas às Demonstrações Contábeis

#### Balanço Patrimonial - Reapresentado

em 31 de dezembro

(Em Reais)

equitativos (3E), incluindo direitos e meios de subsistência seguros para os povos indígenas e comunidades locais. comunidades, na implementação de REDD+.

#### NOTA 07 – IMOBILIZADO

O Ativo Imobilizado está demonstrado ao custo de aquisição. As depreciações são calculadas pelo método linear às taxas usuais que levam em consideração a vida útil econômica dos bens, estando composto da seguinte forma:

31/12/2021   31/12/2020

<u>Descrição</u>	<u>Custo</u>	<u>Depreciação Acumulada</u>	<u>Liquido</u>	<u>Liquido</u>	<u>%</u>
Computadores	52.256	(12.835)	39.421	12.067	20%
Equip. comunicação e Informática	7.346	(1.189)	6.156	-	20%
<b><u>Total do Imobilizado</u></b>	<b><u>59.602</u></b>	<b><u>(14.025)</u></b>	<b><u>45.577</u></b>	<b><u>12.067</u></b>	

#### NOTA 08 – PATRIMÔNIO LÍQUIDO

Composto por doações e resultados acumulados. As modificações e variações ocorridas no patrimônio líquido, encontram-se evidenciadas na Demonstração das Mutações do Patrimônio Social.

#### NOTA 09 – SUPERÁVIT DO EXERCÍCIO

A Associação nos exercícios de 2021 e 2020 registrou o Déficit da ordem de (R\$ 190.749) e Superávit R\$ 138.618 respectivamente.

#### NOTA 10 – EVENTOS SUBSEQUENTES

A Administração do CIT não tem conhecimento de eventos ocorridos entre a data de encerramento do exercício social e da elaboração dessas Demonstrações Contábeis e Notas Explicativas, que pudessem afetar as informações divulgadas, bem como a análise econômica e financeira.

DocuSigned by:

Belo Horizonte, 31 de dezembro de 2021.

Felipe Santos de Miranda Nunes  
Diretor Presidente

DocuSigned by:

Cláudia Maria da Silva  
Contadora  
CRC/MG – 92.135/O-4

## **RELATÓRIO DOS AUDITORES INDEPENDENTES SOBRE AS DEMONSTRAÇÕES CONTÁBEIS**

---

Ilmos. Senhores Presidente e Conselheiros do  
**Centro de Inteligência Territorial – CIT**  
Belo Horizonte - MG

### **Opinião**

Examinamos as demonstrações contábeis do **Centro de Inteligência Territorial – CIT**, que compreendem o balanço patrimonial em 31 de dezembro de 2021, e as respectivas demonstrações do resultado, do resultado abrangente, das mutações do patrimônio líquido e dos fluxos de caixa para o exercício findo nessa data, bem como as correspondentes Notas Explicativas, incluindo o resumo das principais políticas contábeis.

Em nossa opinião, as demonstrações contábeis acima referidas foram elaboradas, em todos os aspectos relevantes, de acordo com as práticas contábeis adotadas no Brasil aplicáveis às entidades sem fins lucrativos.

### **Base para opinião**

Nossa auditoria foi conduzida de acordo com as normas brasileiras e internacionais de auditoria. Nossas responsabilidades, em conformidade com tais normas, estão descritas na seção a seguir intitulada “Responsabilidade do auditor pela auditoria das demonstrações contábeis”. Somos independentes em relação ao **Centro de Inteligência Territorial – CIT**, de acordo com os princípios éticos relevantes previstos no Código de Ética Profissional do Contador e nas normas profissionais emitidas pelo Conselho Federal de Contabilidade, e cumprimos com as demais responsabilidades éticas de acordo com essas normas. Acreditamos que a evidência de auditoria obtida é suficiente e apropriada para fundamentar nossa opinião.

### **Outras informações que acompanham as demonstrações contábeis e o relatório do auditor**

A Administração do **Centro de Inteligência Territorial – CIT** é a responsável por essas outras informações que compreendem o relatório da administração.

Nossa opinião sobre as demonstrações contábeis não abrange o relatório da administração e não expressamos qualquer forma de conclusão de auditoria sobre esse relatório.

## **RELATÓRIO DOS AUDITORES INDEPENDENTES SOBRE AS DEMONSTRAÇÕES CONTÁBEIS**

---

Em conexão com a auditoria das demonstrações contábeis, nossa responsabilidade é a de ler o relatório da administração e, ao fazê-lo, considerar se esse relatório está, de forma relevante, inconsistente com as demonstrações contábeis ou com nosso conhecimento obtido na auditoria ou, de outra forma, aparenta estar distorcido de forma relevante. Se, com base no trabalho realizado, concluirmos que há distorção relevante no relatório da administração, somos requeridos a comunicar esse fato. Não tivemos acesso ao relatório da administração e não temos nada a relatar a respeito disso.

### **Responsabilidade da administração e da governança pelas demonstrações contábeis**

A Administração do **Centro de Inteligência Territorial – CIT** é a responsável pela elaboração das demonstrações contábeis de acordo com as práticas contábeis adotadas no Brasil, e pelos Controles Internos, que ela determinou como necessários para permitir a elaboração de demonstrações contábeis livres de distorção relevante, independentemente se causada por fraude ou erro.

Na elaboração das demonstrações contábeis, a Administração é responsável pela avaliação da capacidade do **Centro de Inteligência Territorial – CIT**, continuar operando, divulgando, quando aplicável, os assuntos relacionados com a sua continuidade operacional e o uso dessa base contábil na elaboração das demonstrações contábeis, a não ser que a Administração pretenda liquidar o **Centro de Inteligência Territorial – CIT**, ou cessar suas operações, ou não tenha nenhuma alternativa realista para evitar o encerramento das operações.

Os responsáveis pela governança do **Centro de Inteligência Territorial – CIT** são aqueles com responsabilidade pela supervisão do processo de elaboração das demonstrações contábeis.

### **Responsabilidade do auditor pela auditoria das demonstrações contábeis**

Nossos objetivos são obter segurança razoável de que as demonstrações contábeis, tomadas em conjunto, estão livres de distorção relevante, independentemente se causada por fraude ou erro, e emitir relatório de auditoria contendo nossa opinião. Segurança razoável é um alto nível de segurança, mas não uma garantia, de que a auditoria realizada de acordo com as normas brasileiras e internacionais de auditoria, sempre detectam as eventuais distorções relevantes existentes. As distorções podem ser decorrentes de fraude ou erro e são consideradas relevantes quando, individualmente ou em conjunto, possam influenciar, dentro de uma perspectiva razoável, as decisões econômicas dos usuários, tomadas com base nas referidas demonstrações contábeis.

## RELATÓRIO DOS AUDITORES INDEPENDENTES SOBRE AS DEMONSTRAÇÕES CONTÁBEIS

---

Como parte de uma auditoria realizada de acordo com as normas brasileiras e internacionais de auditoria, exercemos julgamento profissional, e mantemos ceticismo profissional ao longo da auditoria. Além disso:

- Identificamos e avaliamos os riscos de distorção relevante nas demonstrações contábeis, independentemente se causada por fraude ou erro, planejamos e executamos procedimentos de auditoria em resposta a tais riscos, bem como obtemos evidência de auditoria apropriada e suficiente para fundamentar nossa opinião.  
O risco de não detecção de distorção relevante resultante de fraude é maior do que o proveniente de erro, já que a fraude pode envolver o ato de burlar os Controles Internos, conluio, falsificação, omissão ou representações falsas intencionais.
- Obtemos entendimento dos Controles Internos relevantes para a auditoria para planejarmos os procedimentos de auditoria apropriados nas circunstâncias, mas não com o objetivo de expressarmos opinião sobre a eficácia dos Controles Internos do **Centro de Inteligência Territorial – CIT**.
- Avaliamos a adequação das políticas contábeis utilizadas e a razoabilidade das estimativas contábeis, e respectivas divulgações feitas pela Administração.
- Concluimos sobre a adequação do uso, pela administração, da base contábil de continuidade operacional e, com base nas evidências de auditoria obtidas, se existe uma incerteza relevante em relação a eventos ou condições que possam levantar dúvida significativa em relação à capacidade de continuidade operacional do **Centro de Inteligência Territorial – CIT**.
- Se concluirmos que existe incerteza relevante, devemos chamar atenção em nosso relatório de auditoria para as respectivas divulgações nas demonstrações contábeis ou incluir modificação em nossa opinião, se as divulgações forem inadequadas. Nossas conclusões estão fundamentadas nas evidências de auditoria obtidas até a data de nosso relatório. Todavia, eventos ou condições futuras podem levar o **Centro de Inteligência Territorial – CIT** a não mais se manter em continuidade operacional.



## **RELATÓRIO DOS AUDITORES INDEPENDENTES SOBRE AS DEMONSTRAÇÕES CONTÁBEIS**

---


Comunicamo-nos com os responsáveis pela governança a respeito, entre outros aspectos, do alcance planejado, da época da auditoria e das constatações significativas de auditoria, inclusive as eventuais deficiências significativas nos Controles Internos que identificamos durante nossos trabalhos.

Belo Horizonte, 26 de agosto de 2022

### **R&R AUDITORIA E CONSULTORIA**

CRC/MG nº 5.198-02

CVM 8460



Warley de Oliveira Dias

CONTADOR

CRC/MG n.º 094.865